



TOPIC[®]

Die Türen-Manufaktur

HAUSTÜREN



INHALTSVERZEICHNIS

- 4 HAUSTÜREN OHNE LICHTAUSSCHNITT
- 16 HAUSTÜREN MIT LICHTAUSSCHNITT
- 52 KLASSISCHE TÜREN
- 62 SICHERHEITS-WOHNUNGSTÜREN
- 68 LAUBENGANG-/OBJEKTTÜREN
- 72 KONFIGURATION



Sämtliche gezeigten Türen sind Fotografien aus unserer Manufaktur von Kundenkonfigurationen.
Die Standardausführung der jeweiligen Modellreihe finden Sie im Katalog auf den Seiten 72 - 77.



TÜREN AUS MEISTERHAND

Bei der österreichischen Türen-Manufaktur TOPIC sind individuelle Türenwünsche in besten Händen.

In unserer eigenen Holzverarbeitung, Glaserei, Lackiererei und Schlosserei treffen traditionelle Handwerkskunst und mehr als 45 Jahre Erfahrung auf aktuelle Architektur- und Designtrends.

Nach Ihren Vorstellungen und Wünschen fertigen wir in unserer Haustüren-Manufaktur mit Hingabe, Engagement, höchster Perfektion und Liebe zum Detail exklusive Haustür-Unikate in Premium-Qualität.

WIR FREUEN UNS, IHRE WÜNSCHE ZU REALISIEREN!





ENERGIESPAREN LEICHT GEMACHT

TOPIC STEHT FÜR NACHHALTIGKEIT,
EFFIZIENZ UND SICHERHEIT.

Nachhaltig investieren und langfristig profitieren – mit einer perfekt gedämmten Haustür von TOPIC lassen sich im Schnitt bis zu 200 kWh pro Jahr einsparen.

Ein Haustürtausch ist schnell, einfach und flexibel. Da nur im Eingangsbereich gearbeitet wird, ist ein Türentausch kurzfristig umsetzbar. Weitere Dämmmaßnahmen können jederzeit parallel oder im Nachhinein durchgeführt werden. Ein Projekt mit großer Wirkung!

20231001 **B9-T1** mit Seitenteil B1,
Design B901 „2 Farben“



20231002 **B9-T1**
Exterior Prado Agate Grey,
Option: Designpaket



20231003 **B9-T1** Exterior Patina Bronze
mit Seitenteil B1, 2. Farbe auf Kunden-
wunsch, Option: Designpaket



20231004 **B9-T1**
Design „Schlossbereich in Edelstahl“
Optionen: Designpaket




20231005 **B9-T** mit Seitenteil T



20231006 **B9-T2** mit Seitenteil B1



20231007 **B9-T1** Lärche gebürstet
Silverwood 2 mit Seitenteil B1



20231008 **B9-T2** Exterior Skyline mit Seitenteil B1,
2. Farbe auf Kundenwunsch



20231009 **B9-T2**




20231010 **B9-T2** mit Seitenteil B1,
Optionen: Spurfräsungen, Stoßgriff und
Rosette schwarz



20231011 **B9-T1**
Option: Spurfräsungen



20231012 **PURE-T2** mit Seitenteil BG11,
Türrahmen verglast auf Kundenwunsch





NATURMATERIAL ALTHOLZ

VON DER SONNE VERBRANNT,
VOM REGEN GEZEICHNET,
VON HAND VEREDELT

Echtes Altholz, ausschließlich per Hand gehackt, über Generationen gereift. Behutsam wird das 100 bis 500 Jahre alte Holz von Spezialisten in Handarbeit gereinigt, geflickt, gedämpft und zur edlen Oberfläche mit feinsten Haptik weiterverarbeitet. Die entstehende, harmonische und ruhige Optik prägt den einnehmenden Charakter. Altholz, ein ökologischer Rohstoff für höchste Ansprüche in zeitlosem Design.

20231013 **B9-T**

Altholz Eiche unbewittert geölt,
Design „Schlossbereich in RAL“
Optionen: Stoßgriff und Rosette
schwarz



20231014 **B9-T**

Schlossbereich in Altholz Fichte
auf Kundenwunsch, Optionen:
Stoßgriff und Rosette schwarz




20231015 **B9-T** Altholz Fichte,
Design „Schlossbereich in Edelstahl“



20231016 **B9-T3** Altholz Eiche mit 2 Seitenteilen B1,
Design „Schlossbereich in Edelstahl“, Schalengriff
auf Kundenwunsch



20231017 **B9-T3** Altholz Eiche,
Optionen: Stoßgriff und Rosette
schwarz



20231018 **B9-T3**
Altholz Eiche unbewittert geölt,
Design B920 „RAL-Panel“





„Perfektion ist nicht dann erreicht,
wenn es nichts mehr hinzuzufügen gibt,
sondern dann, wenn man nichts mehr
weglassen kann.“

Antoine de Saint-Exupéry

20231019 **B9-T1**
Design B903 „2 Lisenen“



20231020 **B9-T1** Exterior Skyline,
Optionen: Edelstahllisenen und
Designpaket



20231021 **B9-T2**
Lärche gebürstet Silverwood 2,
Design B902 „6 Lisenen“



20231022 **B9-T**
Design B909



20231023 **B9-T1**
3 Edelstahllisenen längs auf Kunden-
wunsch, Option: Designpaket



20231024 **B9-T** mit Seitenteil T
Positionierung Edelstahllisenen und
Glasmotiv auf Kundenwunsch





LOOK & FEEL

VOLLKOMMENHEIT IN JEDER HINSICHT

Zurück zum Ursprung: Natur in ihrer schönsten und reinsten Form finden Sie in unseren edlen Oberflächen wie Echtbeton, mehrhundertjährigem Altholz, Himalayastein oder Keramik. Diese Naturmaterialien sorgen für eine einzigartige Optik und außergewöhnliche Haptik. Fühlen Sie die Kraft der Natur.

20231025 **B9-T3** Keramik Lamiera,
Design „Schlossbereich in Edel-
stahl“




20231026 **B9-T3** Himalayastein,
Design „Schlossbereich in RAL“,
Optionen: Stoßgriff und Rosette
schwarz



20231027 **B9-T3**
Design B918 „Betonornament“,
Keramik Koshi nero, Beton mit
schwarzen PVD polierten Lisenen




20231028 **B9-T3**
Keramik Koshi nero



20231029 **B9-T3**
Keramik anthrazit mit Seitenteil B1



20231030 **B9-T3** Beton mit Seitenteil BG11






MASSIVOBERFLÄCHEN

JETZT AUCH AUF ALLEN MODELLEN
DER MODELLREIHE T MÖGLICH

Ab sofort sind auch die Massivoberflächen Keramik, Himalayastein, Beton und Altholz Eiche unbewittert geölt für die Modellreihe T wählbar.

NEU

20231031 **B9-T** Keramik Lamiera



20231032 **B9-T** Keramik Altholz, Design „Schlossbereich in RAL“



20231033 **B9-T** Altholz Eiche unbewittert geölt mit Seitenteil T, Optionen: Stoßgriff und Rosette schwarz



20231034 **B9-T** Himalayastein



20231035 **B9-T** Keramik Koshi grau mit Seitenteil T, Design „Schlossbereich in RAL“



20231036 **B9-T** Beton







NACHWACHSENDER ROHSTOFF HOLZ – GERINGER CO2 FOOTPRINT

SCHAFFT EINE ANGENEHME ATMOSPHERE
ZUM WOHLFÜHLEN.

Alle TOPIC Türen basieren auf dem natürlichen nachwachsenden Rohstoff Holz. Der Werkstoff Holz ermöglicht eine beinahe unendliche Gestaltungsvielfalt und verfügt über hervorragende Dämmeigenschaften.

TOPIC steht für Nachhaltigkeit und Umweltschutz, was sich in unseren Produktionsprozessen widerspiegelt. Wir setzen auf Regionalität und alle Werkstoffe werden von uns mit größter Sorgfalt ausgewählt.



KOLLEKTION „SMART“

ERLESENE ELEGANZ TRIFFT AUF
MODERNES, SCHICKES, STILVOLLES DESIGN.

Haustüren der Kollektion „SMART“ bestechen durch ihr schlichtes, futuristisches Design, bei dem raffinierte Details besonders betont werden. Die abgerundeten Ecken des Glasausschnittes verleihen der Tür den modernen, smarten Look. Diese weichen Formen finden sich im stylischen Stoßgriff wieder, der sich perfekt in dieses stilvolle Design einfügt.

Weitere Infos zu dieser Kollektion finden Sie im Kollektions-Folder.



20231037 **B701-T2**
nardograu



20231038 **B703-T3**
Keramik graubraun



20231039 **B700-T3**
Keramik schwarzstahl



20231040 **B700-T1**



20231041 **B702-T2**
TOPIC NT Dekor Altholz Eiche



20231042 **B700-T**
Altholz Eiche unbewittert geölt





KOLLEKTION „GLANZSTÜCK“

ALS BINDEGLIED ZWISCHEN MODERNER ARCHITEKTUR UND DER HAUSTÜRE.

Kein anderes Bauelement ist so ausdrucksstark wie die Gebäudehülle selbst. In der neuen Kollektion „GLANZSTÜCK“ wurden Strukturen, die in der modernen Fasadengestaltung zu finden sind, perfekt inszeniert und spiegeln sich in den vier Dekorvarianten Spur, Kokon, Triangel und Blattwerk wider. Dadurch ist ein äußerst harmonischer, fließender Übergang von der Gebäudearchitektur zur Haustüre entstanden.

Weitere Infos zu dieser Kollektion finden Sie im Kollektions-Folder.



20231043 **Glanzstück T3 Spur**
 Beton, HFM05
 SPUR ZART
 Schwarzgrau / HFM03



20231044 **Glanzstück T2 Triangel**
 Exterior Skyline, HFM05
 TRIANGEL ZART
 Schwarzgrau / HFM03



20231045 **Glanzstück T3 Kokon**
 Altholz Eiche, HFM05
 KOKON HARMONISCH
 Schwarzgrau / Bronze



20231046 **Glanzstück T3 Blattwerk**
 Keramik Lamiera , HFM05
 BLATTWERK ZART
 Schwarzgrau / Mittelbronze



20231047 **Glanzstück T2 Spur**
 SPUR ZART
 Schwarzgrau / HFM03



20231048 **Glanzstück T2 Triangel**
 TRIANGEL ZART
 Schwarzgrau / Mittelbronze



20231049 **Glanzstück T2 Kokon**
 KOKON ZART
 Schwarzgrau / HFM05



20231050 **Glanzstück T2 Blattwerk**
 BLATTWERK HARMONISCH
 Schwarzgrau / HFM05





20231052 **A483-T1**
Glasmotiv MS4,
Optionen: Edelstahllisenen und
Designpaket



20231053 **A483-T1**
Exterior Skyline




20231054 **A483-T**
TOPIC NT Dekor Altholz Eiche,
Optionen: Stoßgriff, Rosette
schwarz und ohne Spurfräsungen



20231055 **A483-T2**



20231056 **A483-T1**
Exterior Prado Agate Grey,
Option: Designpaket



20231057 **A483-T3**
Himalayastein, Glas Uadi weiß



20231058 **A483-T3** Beton,
Glasmotiv MS7






20231060 **B11-T2** mit Seitenteil B1,
Glasmotiv MS4



20231061 **B11-T** Eiche astig,
Optionen: Lisenen schwarz PVD
poliert, Glasmotiv, Stoßgriff und
Rosette schwarz



20231062 **B11-T2** mit Glasmotiv MS7,
Edelstahlglasumrandung auf
Kundenwunsch



20231063 **B11-T1** mit Glasmotiv MS4,
Option: Designpaket



20231064 **B11-T** mit Seitenteil T,
Optionen: Edelstahllisenen und Glasmotiv MS4




20231065 **B11-T2**
mit Glasmotiv MTS4






20231067 **B35-T1** Exterior Skyline,
Option: Schalengriff



20231068 **B35-T3** Himalayastein



20231069 **B35-T2** mit Seitenteil B1,
Glasmotiv MS7



20231070 **B35-T3**
Keramik anthrazit mit Seitenteil B1



20231071 **B35-T1**
Option: Designpaket



20231072 **B35-T2**
TOPIC NT Dekor Altholz Eiche,
Option: ohne Edelstahllisenen





20231074 **B34-T2** mit Seitenteil B1,
 Glasmotiv MS4,
 Optionen: Stoßgriff und Rosette schwarz



20231075 **B34-T1** Exterior
 Skyline, Glasmotiv MS4,
 Option: Designpaket



20231076 **B34-T1** Eiche astig,
 Optionen: Stoßgriff und Rosette schwarz



20231077 **Pure02-T2** mit Seitenteil B1



20231078 **B34-T** mit Seitenteil T, Glasmotiv MS4,
 Querfries unten auf Kundenwunsch



20231079 **B34-T2** mit Glasmotiv MS4,
 Optionen: Stoßgriff und Rosette schwarz





20231081 **B37-T** mit Seitenteil T,
Option: ohne Spurfräsungen



20231082 **B37-T3**
Keramik Düne



20231083 **B37-T2**



20231084 **B37-T3** Keramik braun mit Seitenteil B1



20231085 **B37-T1**
Exterior Patina Bronze



20231086 **B37-T** Altholz Eiche unbewittert geölt
mit Seitenteil T, Option: Schlossbereich in RAL





20231087 **B68-T2** mit Seitenteil B1, gespiegelte Position des Lichtausschnitts und Spurfräsungen auf Kundenwunsch

20231088 **B68-T1**
Option: Designpaket



20231089 **B68-T1** mit Seitenteil B1




20231090 **B68-T** Eiche astig,
Optionen: Stoßgriff, Rosette
schwarz und Lisenen PVD poliert schwarz



20231091 **A250-T1**
Option: Designpaket



20231092 **A250-T2** Exterior Skyline



20231093 **A250-T2**
mit Glasmotiv MR2



20231094 **A250-T2**
mit Glasmotiv MR2





20231096 **B71-T3** Beton mit 2 Seitenteilen B1



20231097 **B71-T** Exterior Skyline, Option: ohne Spurfräsungen



20231098 **B71-T** Eiche astig, Optionen: Stoßgriff und Rosette schwarz



20231099 **B71-T1**
Option: mit Edelstahllisenen



20231100 **B71-T1**



20231101 **B71-T1**
Optionen: Stoßgriff und Rosette schwarz



20231102 **B71-T2**
Optionen: Lisenen PVD poliert schwarz, Stoßgriff und Rosette schwarz





20231104 **A437-T2** Eiche Silverwood 1



20231105 **A437-T1** Eiche astig mit Seitenteil B1, Applikationen in Eiche Silverwood 1 auf Kundenwunsch, Option: Designpaket und ohne Spurfräsungen



20231106 **A407-T1** Eiche astig



20231107 **B10-T2**



20231108 **B10-T1** Glasmotiv MS7, Option: Edelstahlapplikationen



20231109 **B10-T1** Exterior Skyline, Option: Designpaket



20231110 **B10-T** Option: Edelstahllisenen






20231112 **B69-T**
TOPIC NT Dekor Altholz Eiche



20231113 **B69-T1** Eiche astig,
Optionen: Stoßgriff und Rosette schwarz



20231114 **B69-T** Eiche 1



20231115 **B69-T1**
Optionen: Designpaket und
mit Edelstahllisenen




20231116 **B69-T2**
Optionen: ohne Lisenen, Stoß-
griff und Rosette schwarz



20231117 **B69-T2**



20231118 **B69-T1** Exterior Skyline,
Stoßgrifflänge auf Kundenwunsch,
Optionen: Edelstahllisenen



20231119 **B15-T2**
Stoßgrifflänge auf Kundenwunsch





20231121 **B55-T1** mit Seitenteil B1 und Glasmotiv MS4
Option: ohne Spurfräsungen



20231122 **B55-T2**
mit Glasmotiv MS4




20231123 **B54-T1**



20231124 **B63-T3** Keramik anthrazit,
mit Glasmotiv Glas Klarrand



20231125 **B63-T3** Keramik Altholz,
Optionen: Stoßgriff und Rosette
schwarz



20231126 **B63-T1** Exterior Skyline,
Optionen: Designpaket und
keine Spurfräsungen



20231127 **B63-T1** Eiche astig,
bandseitig Eiche astig lasiert in
RAL9007






20231129 **B17-T3**
 Altholz Eiche unbewittert geölt,
 Optionen: Stoßgriff und Rosette
 schwarz



20231130 **B17-T2** Eiche astig mit Seitenteil B1



20231131 **B17-T3** Beton,
 Optionen: Stoßgriff und Rosette schwarz




20231132 **B17-T**
 Exterior Prado Agate Grey



20231133 **B17-T2** mit Seitenteil B1



20231134 **B17-T1** Exterior Skyline mit Seitenteil BG11,
 Option: Designpaket





20231136 **B60-T**



20231137 **B60-T1** mit Seitenteil B1,
Glas Uadi weiß, Stoßgrifflänge auf Kundenwunsch,
Option: Designpaket




20231138 **B60-T**
TOPIC NT Dekor Altholz Eiche



20231139 **B65-T2** mit 2 Seitenteilen B1,
Sondersandstrahlung, Glasmotiv MS4



20231140 **B66-T2**



20231141 **B65-T1** Eiche astig,
Option: Designpaket





20231143 **Daylight-T3**
Eiche geölt 1



20231144 **Daylight-T3**
Lärche geölt 1



20231145 **Daylight-T3**
Lärche geölt 1




20231146 **Daylight-T3**
Option: Eiche Silverwood 1





20231147 **A230-T1** mit Seitenteil B1 Glasmotiv MRS5,
Option: Designpaket

20231148 **A230-T2** Eiche astig



20231149 **B67-T**



20231150 **B67-T2** mit Glasmotiv MS10



20231151 **A230-T1** mit Seitenteil B1



20231152 **A230-T1** Glasmotiv MRS5,
Option: Designpaket



20231153 **A230-T1** Glasmotiv MRS5,
Option: Designpaket





20231155 **B62-T1** Exterior Prado Agate Grey mit Seitenteil B1, Sockel auf Kundenwunsch



20231156 **B62-T2**



20231157 **B62-T2** mit Glasmotiv MS9



20231158 **Shadow03-T2**



20231159 **Shadow03-T2**



20231160 **Shadow03-T2** mit 2 Seitenteilen B1







WOHLFÜHLEN, ENTSPANNEN – DEN ALLTAG HINTER SICH LASSEN

EIN WOHLIGES RAUMKLIMA –
KALTE FÜSSE GEHÖREN DER VERGANGENHEIT AN.

Wärme schafft Entspannung und trägt wesentlich zu unserem eigenen Wohlfühlen bei. Lassen wir doch die Wärme dort wo sie sein soll, im Inneren unseres Heims.

Die hervorragenden Dämmeigenschaften des natürlichen Werkstoffs Holz schaffen vor allem im Winter ein sehr angenehmes Wohnklima.

TOPIC Haustüren tragen wesentlich dazu bei, dass die durch Beheizen geschaffte Wärme nicht entweicht.



20231162 **A96-T1** mit Seitenteil B1



20231163 **A96-T1** Eiche 2,
Option: Glasmotiv MRS1
auf Kundenwunsch



20231164 **A96-T1** mit Seitenteil A9,
Option: Glas Klarrand



20231165 **A96-T1** mit Seitenteil B1,
Optionen: Querfries unten, Glasmotiv MRS1
auf Kundenwunsch



20231166 **A96-T1** Schmiedeeisen-
gitter auf Kundenwunsch,
Option: Glas Klarrand





20231168 **A258-T1** Eiche 1 mit Seitenteil B1,
Glasmotiv auf Kundenwunsch



20231169 **A174-T1** Eiche alt,
Option: Punktdekor



20231170 **A174-T1** mit Seitenteil B1,
Option: Glas Klarrand



20231171 **A484-T**
Altholz Eiche unbewittert geölt



20231172 **A173-T1** Lärche 1



20231173 **A134-T1** Eiche astig



20231174 **A134-T**





20231176 **A147-T1** Eiche 1,
Glasmotiv MS1



20231177 **A147-T1** mit Seitenteil B1,
Optionen: Querfries unten, Glasmotiv MS1



20231178 **A129-T1**



20231179 **A129-T1** mit Glasmotiv MS1



20231180 **A127-T1**





20231182 **A170-T1** Eiche alt
mit Seitenteil B1, Option: Querfries unten



20231183 **A171-T1** Eiche astig
mit Seitenteil B1, Option: Glas Klarrand



20231184 **A752-T1**
Glas Kathedral groß



20231185 **A752-T1**



20231186 **A128-T1**
Option: Glas Klarrand





20231187 **A102-T1** mit Seitenteil B1, Optionen: Querfries unten, Glasmotiv MRS7

20231188 **A102-T1**
Option: Glasmotiv MRS7



20231189 **A102-T1** Eiche 37 mit Seitenteil B1,
Optionen: Querfries unten, Glasmotiv MRS7



20231190 **A102-T1** Eiche astig mit Seitenteil B1,
Optionen: ohne Sprossen, Glasmotiv MRS7



20231191 **A102-T1** Eiche alt,
Option: ohne Sprossen







SICHERHEITS-WOHNUNGSTÜREN

Wohnungseingangstüren von TOPIC befreien Sie vom engen Korsett kommunaler Bauvorschriften. Sie ermöglichen ein kreatives Wunschdesign im privaten Lebensraum, während nach außen hin mühelos alle baulichen und optischen Vorgaben sowie Sicherheitsanforderungen erfüllt werden.

VIELE GUTE GRÜNDE FÜR EINE TOPIC WOHNUNGSEINGANGSTÜRE:

1

Mehr Sicherheit bis RC3

Beste Sicherheit durch RC3- und RC2-geprüftes Türsystem

2

Durchgangslichte und Bodenabschluss bleiben unverändert

Der Türrahmen wird nicht ummantelt, sondern von einer stabilen Stahlzarge innen überdeckt. Diese wird mit mehreren Mauerhaken sicher im Mauerwerk verankert.

3

Schutz vor Geruchs- und Schallbelästigung

4

Individuelle Gestaltungsmöglichkeiten

Die Außen- und Innenseite der Tür kann völlig unterschiedlich gestaltet werden.

5

Kein Stemmen, kein Schmutz

Sauberer Türentausch mit System. Außer den Bohrungen sind keine Arbeiten erforderlich, die Schmutz verursachen.

6

Gleichbleibende Optik außen


Dank des speziellen Renovierungssystem von TOPIC kommt es zu keiner Veränderung des Bodenanschlusses und das Erscheinungsbild, z.B. von außen, kann gleich bleiben.

7

Brandschutzausführung nach EN 13501-2 EI1 30

Lassen Sie sich bei Ihrem TOPIC Fachhändler von den TOPIC Wohnungseingangstüren begeistern und fordern Sie noch heute unseren Wohnungstüren-Folder unter www.topic.at an.






TOPIC Stahlzarge sauber von innen an die bestehende Durchgangslichte montiert.



Maueranker verbinden die Stahlzarge fest mit der Bausubstanz und sind aufgrund des Abdeckprofils unsichtbar.



TOPIC Dichtungssystem schützt zuverlässig vor Gerüchen, Luftzug und Lärm.



Abdeckprofile bilden eine saubere Verbindung zwischen bestehender Bausubstanz, der TOPIC Bodenschwelle und weiteren Türelementen.



TOPIC Türblatt beidseitig individuell mit unterschiedlichen Oberflächen und Beschlügen gestaltbar.



TOPIC Aluschwelle mit integrierter ALU-MAT Magnetsdichtung. Überdeckt den bestehenden Bodenanschluss ohne zusätzliche Bauarbeiten und schützt zuverlässig vor Geruch, Luftzug und Lärm.

TWE1 Interior Schichtstoff-HPL
auf Kundenwunsch



TWE1 mit Oberblende,
Interior Schichtstoff-HPL
auf Kundenwunsch



TWE1 RAL9007,
Edelstahlisenen und Stoßgriff auf
Kundenwunsch




TWE1 Spion mit Namensschild
auf Kundenwunsch



TWE13 innen, Eiche crack



TWE1 innen, Eiche astig



TWE6 innen,
digitaler Türspion eingesetzt



TWE13 innen



TWE13 innen, Türdesign auf Kundenwunsch







LAUBENGANG-/ OBJEKTtüREN

Sicherheit, Schallschutz und Brandschutz vereint die TOPIC Laubengang-/ Objekttüre und bieten Ihnen dabei individuelle Gestaltungsmöglichkeiten und höchste Sicherheitsausstattung für den Einbau in teilgeschützten Lagen.

VIELE GUTE GRÜNDE FÜR EINE TOPIC LAUBENGANG-/ OBJEKTTÜRE:

1 Mehr Sicherheit bis RC3

Beste Sicherheit durch RC3- und RC2-geprüftes Türsystem

2 Schutz vor Geruchs- und Schallbelästigung

3 Brandschutzausführung EI 1-30

4 Geeignet für den öffentlichen Bereich

5 Einbau in teilgeschützter Lage

6 Individuelle Gestaltungsmöglichkeiten

Es stehen Ihnen mehrere tausend Farben, Dekore und Echtholzfuerniere zu Ihrer Auswahl zur Verfügung.

Glasausschnitte können in beliebiger Form und Position bis zu 1,6 m² gewählt werden. Bei Brandschutzglas muss die Ausführung rechteckig sein.

Lassen Sie sich bei Ihrem TOPIC Fachhändler von den TOPIC Laubengang-/
Objekttüren begeistern.



Laubengangtür RAL7016



Laubengangtür RAL9006, Interior Schichtstoff-HPL auf Kundenwunsch



Laubengangtür Contrafire Eiche 1



Laubengangtür RAL6005 / RAL9016, Türdesign auf Kundenwunsch, außenaufgehend



Laubengangtür Contrafire



TECHNISCHE HIGHLIGHTS DER TOPIC MODELLREIHEN

T



Türblatt: 71 mm
Türrahmen: 64 mm
außen und innen
flächenversetzt

- flächenversetzte Rosette und 3-fach-Glas
- Standardbänder
- Justierschraube
- **Option: RC2**



T IN ALTHOLZ, KERAMIK, BETON UND NATURSTEIN



Türblatt: 84 mm
Türrahmen: 64 mm
außen und innen
flächenversetzt

- flächenversetzte Rosette und 3-fach-Glas
- Standardbänder
- Justierschraube
- **Option: RC2**





TECHNISCHE HIGHLIGHTS DER TOPIC MODELLREIHEN

T1



Türblatt: 100 mm
Türrahmen: 100 mm
außen und innen
flächenbündig

- flächenversetzte Rosette und 4-fach-Glas
- Premiumbänder
- Justierschraube
- **Option Schutzpaket:** RC2 oder RC3, Schallschutz 38 dB, Sicherheitsglas
- **Option Designpaket:** bündige Rosette, verdeckte Premiumbänder, Design-Stoßgriff




T1 KLASSIK



Türblatt: 100 mm
 Türrahmen: 113 mm
 außen und innen
 flächenversetzt

- flächenversetzte Rosette und 3-fach-Glas
- Premiumbänder
- Justierschraube




TECHNISCHE HIGHLIGHTS DER TOPIC MODELLREIHEN

T2



Türblatt: 100 mm
Türrahmen: 100 mm
außen und innen flächenbündig

- flächenbündiges 4-fach-Glas
- **Schutzpaket:** RC2, Schallschutz 38 dB, Sicherheitsglas
- **Designpaket:** bündige Rosette, verdeckte Premiumbänder, Design-Stoßgriff
- Justierschraube
- **Option:** RC3




T3

IN ALTHOLZ, KERAMIK, BETON UND NATURSTEIN



Türblatt: 113 mm
 Türrahmen: 113 mm
 außen und innen flächenbündig

- Premiumoberfläche (z.B. Altholz, Keramik, ...)
- flächenbündiges 4-fach-Glas
- **Schutzpaket:** RC2, Schallschutz 38 dB, Sicherheitsglas
- **Designpaket:** bündige Rosette, verdeckte Premiumbänder, Design-Stoßgriff
- Justierschraube
- **Option: RC3**





TOPIC



SICHERHEIT & KOMFORT

ZUSPERREN WAR GESTERN.
DIE VERRIEGELUNGSSYSTEME VON TOPIC
SORGEN FÜR EIN HÖCHSTMASS AN SICHERHEIT.

Die TOPIC-5-Punkt-Verriegelung (Standard)

Türblatt und Türrahmen sind im verschlossenen Zustand unzertrennlich, denn es gibt die massiven Schwenkriegel, die sich tief in den Schließkasten „verkrallen“ und dauerhaft für Einbruchschutz sorgen.

Die TOPIC-5-Punkt-Automatik-Verriegelung (optional) – zusperren war gestern

Lassen Sie ruhig Ihre TOPIC Haustür sanft hinter sich ins Schloss fallen. Zwei Schwenkriegel und Sicherungsbolzen verriegeln automatisch ohne dass Sie etwas davon merken. Auf Wunsch auch mit automatischem Türöffner von innen über die Gegensprechanlage und von außen z.B. mit Fingerprintssystem zu bedienen.

TOPIC FINGERPRINT

Eingebaut im Türblatt oder noch unauffälliger, direkt im Stoßgriff integriert, sorgt er für absolute Sicherheit und Komfort. Sie haben den Schlüssel immer „an der Hand“ und können sich nicht mehr aussperren.

Die Software lernt bei jeder Benutzung, erkennt das Wachstum von Kinderfingern sowie kleine Verletzungen und veränderte Benutzergewohnheiten.

TOPIC Fingerprint dLine (Online-Flächenscanner): Ein stabiles Internet ist zur Registrierung notwendig. Die Verwaltung erfolgt über eine Smartphone-App. Die biometrischen Benutzer-Daten werden in einer Cloud gespeichert.

TOPIC Fingerprint (Offline-Flächenscanner): Die Verwaltung kann mittels Smartphone-App (WiFi) als auch analog über das Scannermodul erfolgen. Im Modus „freier Eintritt“ kann der Zutritt für eine definierte Zeit allgemein freigegeben werden und somit eine Tagesfunktion erzeugt werden.



Fingerprint im Türblatt



Fingerprint im Stoßgriff

TOPIC KEYPAD

Ist die optimale Alternative zum Fingerprint für einen sicheren Zutritt in Ihr Haus. Das hinterleuchtete und leicht zu bedienende kapazitive Touchpad aus Glas ist in anthrazit, edelstahlgrau oder weiß erhältlich und integriert sich perfekt in das Türblatt oder den Türrahmen.

Das TOPIC Keypad wird direkt in die Tür eingebaut und ist mit sämtlichen E-Öffnern und den TOPIC Motorverriegelungen kompatibel.



TOPIC Keypad weiß



TOPIC Keypad anthrazit



TOPIC Keypad edelstahlgrau

WIDERSTANDSKLASSEN

TOPIC Haustüren entsprechen den höchsten Sicherheitsstandards und sind extrem einbruchshemmend. Wie lange und erfolgreich eine Türe den Bemühungen eines Einbrechers Widerstand entgegensetzt, wird in Widerstandsklassen eingeteilt. Diese beziehen sich auf die gesamte Türkonstruktion inklusive Türstock, Türblatt, Schloss, Bänder und Glas. Einbruchshemmende Türen werden geprüft und nach Widerstandsklassen (resistance classes) eingeteilt. Die entscheidenden Bauteile dafür sind Türblatt, Rahmen, Verriegelung, Schließblech, Beschlag, Zylinder und Verglasung.



Tätertyp: Gelegenheitstäter

Täterverhalten:

Einbruchversuch unter Anwendung körperlicher Gewalt

- Gegentreten
- Gegenspringen
- Hochschieben
- Herausreißen etc.

Einbruchsrisiko: gering

Empfehlung für den Objekttyp:

Bauwerke ohne direkten und ebenerdigen Zugang



Tätertyp: Gelegenheitstäter

Täterverhalten:

Einbruchversuch am verschlossenen und verriegelten Türelement mit einfachen Werkzeugen

- Schraubendreher
- Zangen
- Keile

Einbruchsrisiko: durchschnittlich

Empfehlung für den Objekttyp:

Wohnobjekte, Gewerbeobjekte, Öffentliche Objekte



Tätertyp: Erfahrener Täter

Täterverhalten:

Einbruchversuch mit zusätzlichem Schraubendreher und Kuhfuß am verschlossenen und verriegelten Türelement

Einbruchsrisiko: hoch

Empfehlung für den Objekttyp:

gehobener Wohnbereich





OBERFLÄCHEN MIT CHARAKTER

DAS DURCHSCHNITTLICHE
GIBT DER WELT IHREN BESTAND,
DAS AUSSERGEWÖHNLICHE IHREN WERT.

Oscar Wilde

Ausdrucksstarke Materialien mit einer außergewöhnlichen Haptik geben Ihrer Haustür einen ganz individuellen Charakter. Dadurch entsteht ein perfekt aufeinander abgestimmtes harmonisches Meisterwerk, das Ihre persönliche Individualität widerspiegelt.

Mit der Auswahl des passenden Oberflächenmaterials hinterlassen Sie garantiert einen bleibenden Eindruck bei Ihren Besuchern.

TÜRBLATT-OBERFLÄCHEN

TOPICcore

T T1 T2

TOPICcore ist eine wasserfeste Ummantelung des Holzes. Dieses von TOPIC selbst entwickelte Oberflächen-system ermöglicht eine enorme Vielfalt an Farb- und Strukturgestaltungen. Pflegeleicht, mit angenehmer Haptik und außergewöhnlich schön.

B9
RAL 7016



B9
HFM 05



B700
nardograu



NEU

B37
RAL 9016




Nachhaltigkeit wird belohnt – gemeinsam für eine saubere Umwelt




Weniger Farbwechsel schonen die Umwelt. Wir haben die beliebtesten Farben in besonders hochwertiger Strukturlackierung für Sie zusammengestellt. Sie erhalten einen Bonus, wenn Sie sich für eine davon entscheiden. Im Standard stehen Ihnen tausende weitere Farben zur Auswahl.

TOP FARBSORTIMENT


HF916




HF905




HF716



HF605




HF722




HFM01




HFM02




HFM03




HFM04



HFM05



HFM22



HPL EXTERIOR

T T1 T2

HPL Exterior Platten sind Hochdrucklamine, die unter großem Druck und hoher Temperatur erzeugt werden. Sie sind: witterungsbeständig, lichtecht, kratzfest, lösungsmittelbeständig, hagelsicher, frost- und hitzeunempfindlich, besonders zäh, dekorativ und vor allem leicht zu reinigen.

B37
TOPIC NT Dekor Altholz Eiche



NEU

Dieses Motiv ist NUR bei TOPIC erhältlich!

B9
Skyline



A483
Prado Agate grey



B35
Patina bronze




ALTHOLZ FICHTE


T

Echtes Altholz aus dem Alpenraum, von der Sonne verbrannt, seit Jahrhunderten von Wind und Regen gezeichnet und ausschließlich von Hand gehackt. Altholz, ein ökologischer Rohstoff für höchste Ansprüche in zeitlosem Design. Die Pflege von Altholz ist denkbar einfach – abbürsten oder absaugen genügt.

B9
Altholz Fichte



B9
Altholz Fichte



A483
Altholz Fichte



A484
Altholz Fichte



TÜRBLATT-OBERFLÄCHEN

ALTHOLZ EICHE UNBEWITTERT GEÖLT

T T3

Echtes Altholz, über Jahrhunderte gereift und per Hand gehackt, dient hier als natürlicher Rohstoff. Durch die gebürstete Oberfläche kommt der außergewöhnliche Charakter des Holzes besonders gut zur Geltung. Auf die unbewitterte Eiche-Altholz-Oberfläche wird ein einzigartiges, lufttrocknendes Naturöl aufgetragen. Durch diese spezielle Behandlung wird das Holz vor Umwelteinflüssen geschützt.

B9
Altholz Eiche unbewittert geölt




A483
Altholz Eiche unbewittert geölt



B35
Altholz Eiche unbewittert geölt



B17
Altholz Eiche unbewittert geölt



ALTHOLZ EICHE SONNENVERBRANNT

T3

Echtes Altholz, ausschließlich per Hand gehackt, über Generationen gereift. Behutsam wird das 100 bis 500 Jahre alte Holz von Spezialisten in Handarbeit gereinigt, geflickt, gedämpft und zur edlen, ökologischen Oberfläche mit feinsten Haptik weiterverarbeitet. Die bewitterte und sonnenverbrannte Decklage originaler Altholzbalken ist derart selten, dass wir diese Oberfläche nur für die Modellreihe T3 anbieten können.

B9
Altholz Eiche



B9
Altholz Eiche



A483
Altholz Eiche



B17
Altholz Eiche




KERAMIK

T T3

Keramik ist ein besonders hartes, stoß- und kratzfestes, UV- und witterungsbeständiges Material. TOPIC-Keramik wird bei circa 1.300°C gebrannt und hat eine hohe mechanische Festigkeit. Durch die extrem geringe Wasseraufnahmefähigkeit ist TOPIC-Keramik äußerst frostbeständig. Für die Pflege genügt ein feuchtes Tuch.

B9
Keramik anthrazit



B700
Keramik schwarzstahl



B703
Keramik graubraun



A483
Keramik braun




B71
Keramik Lamiera




B63
Keramik Altholz



B9
Keramik Koshi nero



B9
Keramik Koshi dunkelgrau



B9
Keramik Koshi grau



TÜRBLATT-OBERFLÄCHEN

HIMALAYASTEIN

T T3

Stein entsteht aus der Urkraft von Millionen von Jahren. Mit dem speziell entwickelten Leather Look Schliff wird auf der massiven Oberfläche eine besonders feine Haptik erreicht – wie bei seidig mattem Leder. Dabei ist der ökologische Rohstoff hart und elegant, seine zarte Struktur pflegeleicht und kratzfest.


B9
Himalayastein



B35
Himalayastein



B37
Himalayastein



B17
Himalayastein




BETON


T T3

Beton ist ein puristisches Material, das durch Bewitterung eine natürliche Patina entwickelt. Farbunterschiede und Strukturen sind individuell ausgeprägt und verleihen jedem einzelnen Betonelement Ihrer TOPIC Türe unverwechselbare Charaktereigenschaften. Die Herstellung erfolgt in eigens angefertigten, einmal verwendeten Holzformen, in denen jedes Element einzeln abgegossen wird.


B9
Beton



A483
Beton



B35
Beton




B63
Beton



HOLZ

T T1 T2

Es werden ausschließlich Echtholzfuerniere für innen und außen eingesetzt. TOPIC verwendet eine eigenentwickelte, hochqualitative Oberflächenbehandlung, um die natürliche Schönheit der Holzstruktur zu erhalten.

B63
Eiche 43B65
Eiche altB9
Eiche astigB9
Eiche 1

SILVERWOOD

T T1 T2

Diese Lasur für den Außenbereich wird nicht gesprüht sondern per Hand gestrichen und kann daher auch auf gebürsteten Oberflächen verwendet werden.

A437
Eiche Silverwood 1Daylight
Eiche Silverwood 1B9
Lärche Silverwood 2B68
Lärche Silverwood 2





DAS SPIEL VON LICHT UND SCHATTEN

LICHT MACHT DINGE ERST SICHTBAR

Licht, ein Element, das uns seit tausenden von Jahren fasziniert. Es gibt nicht nur Wärme und Schutz, sondern verleiht auch unserem Zuhause einen wunderbaren Schimmer. Unsere Augen beginnen im Lichterschein zu funkeln und leuchten. Bringen Sie dieses Strahlen in Ihren Eingangsbereich.

Eine nahezu grenzenlose Vielfalt an Lichtausschnitten, Seitenteillösungen, Oberlichtern und Glasdesigns setzen Ihren Eingangsbereich mit glanzvollen Licht – und Schatteneffekten in Szene.

SEITENTEILE

Glaselemente im Eingangsbereich wirken besonders einladend und freundlich, sie bringen zusätzliches Licht für Innenräume und lassen den Türbereich großzügig erscheinen.

SEITENTEIL T



(außen und innen flächenversetzt)



Außenansicht



Innenansicht

SEITENTEIL BG11



(außen bündig, innen flächenversetzt, Glaselement wird eingeputzt, Glasrand lackiert)



Außenansicht



Innenansicht

SEITENTEIL B1



(außen und innen flächenversetzt)



Außenansicht



Innenansicht

SEITENTEILE

SEITENTEIL B11

T1 T2 T3

(außen und innen flächenbündig)



Außenansicht



Innenansicht

SEITENTEIL SHADOW

T1 T2 T3

(außen und innen flächenbündig)



Außenansicht



Innenansicht

OBERLICHTEN


Durch eine Oberlichte wirkt Ihr Eingangsbereich noch eleganter, höher und dadurch moderner. Zudem ermöglicht die Oberlichte eine zusätzliche Lichtquelle ohne Einblickmöglichkeit. Die Oberlichte kann über die Gesamtbreite oder zwischen 2 Seitenteilen positioniert und in einer Maximalbreite von 2.300 mm und einer Maximalhöhe von 1.200 mm gefertigt werden. Auf Anfrage können auch größere Elemente realisiert werden. Dabei wird stets FFOK gemessen.



Oberlichte über Tür



Oberlichte über 2-flügeliger Türe



Oberlichte über Tür und einem Seitenteil



Oberlichte über Tür und zwei Seitenteilen

TÜRBLATT-SONDERFORMEN

VARIANTEN

Jede Türensituation ist anders und nicht immer ist eine rechteckige Haustüre die optimale Lösung. TOPIC passt Ihre Tür perfekt den Gegebenheiten an.



B34
Rundbogen



A483
Segmentbogen



Sonderanfertigung auf Kundenwunsch
Korbbogen nach Schablone



PROPORTIONALES DESIGN

Jeder Hauseingang ist besonders.

Exakt für Ihren Hauseingang wird von unseren Konstrukteuren das komplette Türelement penibel gezeichnet, damit das von Ihnen ausgewählte Design perfekt wie ein Maßanzug zu den Proportionen Ihres Hauseingangs passt. Dabei werden auch alle Designelemente, insbesondere Lichtausschnitte präzise dimensioniert und ausgerichtet.



Bei TOPIC bekommen Sie Lichtausschnitte, die individuell auf Ihre Eingangssituation angepasst sind!

Da in unserer eigenen Glaserei diese individuellen Elemente millimetergenau von Hand gefertigt werden, können Sie zusätzlich deren Ausführung der Glasarten und Sandstrahl- oder und Fräsmotive exakt passend zu Ihren Wünschen zusammenstellen. Unsere Glasermeister sorgen dann für die perfekte Maßanfertigung für Ihre Eingangstüre.

GLASARTEN

Die TOPIC- Sicherheitsverglasung – glasklare Vorteile


Sämtliche TOPIC-Glasaufbauten sind geprüft und zertifiziert. Jede Scheibe wird von unseren MeisterInnen vor dem Zusammenbau in unserer eigenen Glaserei akribisch geprüft.

Damit bieten unsere Verbundsicherheitsgläser höchsten Schutz vor Verletzungen bei Aufprall und sind selbstverständlich auch stark einbruchshemmend.

Eine umfangreiche Palette an Glasvarianten

Glas ist im Baubereich eines der wichtigsten Gestaltungselemente. Es sorgt für Licht, ist absolut witterungsbeständig und leicht zu reinigen. TOPIC setzt Glas aus der eigenen Manufaktur ganz gezielt ein: als Designglas im Lichtausschnitt der Tür, als Glasvorsatzschale oder auch als Glas-Stoßgriff.

TOPIC bietet Ihnen folgende Glasvarianten ohne Aufpreis an:




Linea weiß




Chinchilla weiß



Uadi weiß



Reflo weiß




Satinato weiß



Float weiß




Madras® Movie




Madras® Stream



Parsol grau



Satinato grau




Mastercarree weiß



Kathedral groß weiß

GLASDESIGNS

SANDSTRAHLUNG



MS1
sandgestrahlte
Linien und Flächen
auf Glas »Satinato
weiß«

MS2
sandgestrahlte
Linien und Flächen
auf Glas »Satinato
weiß«

MS3
sandgestrahlte
Linien und Flächen
auf Glas »Satinato
weiß«

MS4
sandgestrahlte Flä-
chen auf Glas »Float«.
Die Linien bleiben
klar und sind in ihrer
Anzahl und Ausrich-
tung dem Tür-Design
nachempfunden

MS5
sandgestrahlte
Flächen auf Glas
»Uadi weiß«

MS7
Klare und tiefen-
gestrahlte Linien
in vollflächiger
Sandstrahlung auf
Glas »Float«


MS9
sandgestrahlte
Flächen auf Glas
»Satinato weiß«

MD1
2-farbige, vollflä-
chige Lackierung
auf Glas »Float
ESG«

Kunden-
anfertigung

In unserer hauseigenen Glaserei fertigen wir Gläser nach Ihren individuellen Wünschen an. Dadurch können wir Hausnummern, Straßennamen, Logos, usw. durch Sandstrahlung, Tiefsandstrahlung, Facettenschliff, Glaslackierung oder auch Kombinationen daraus realisieren.

TIEFENSANDSTRAHLUNG




MTS1
Sandgestrahlte
Punkte auf Glas
»Satinato weiß«

MTS2
Sandgestrahlte
Punkte auf Glas
»Satinato weiß«

MTS3
Sandgestrahlte
Punkte auf Glas
»Satinato weiß«

MTS4
Sandgestrahlte
Linien auf Glas
»Satinato weiß«

SANDSTRAHLUNG



MRS4
Rillenschliff poliert
und sandgestrahlte
Fläche auf Glas »Sa-
tinato weiß«

MRS5
Rillenschliff teilweise
poliert und sandge-
strahlte Fläche auf Glas
»Satinato weiß«

RILLENSCHLIFF

Außenseitig sind Rundschliffmotive wie z.B. bei den Türmodellen Shadow03 und B17 möglich. Auf dem mittleren oder zweiten Glas schleifen wir gerne Rundschliffmotive als auch V-Rillenschliffe, wie z.B. bei der A102 und A250. Gerne setzen wir auch Ihre Facettenschliff Wünsche um.




Rundrillenschliff
poliert auf Glas-
außenseite



MRS3
Dekorschliff teilweise
poliert und sandge-
strahlte Linie auf Glas
»Satinato weiß«




Sternschliff MRS7
Sternschliff teilweise poliert und sandgestrahlte Linie
auf Glas »Satinato weiß«




Sternschliff MRS1
Sternschliff teilweise poliert und sandgestrahlte Linie
auf Glas »Satinato weiß«

GLASLACKIERUNG

Wir bieten eine Lackierung von Glasrändern und Glasflächen in RAL-, NCS- und HFM-Farben oder Rillenschliffe auf der Glasrückseite an. Bei den Modellen Pure, B35 und B37 wurde diese Lackierung umgesetzt.



Glaslackierung



Glaslackierung



SPÜREN SIE DIE EINZIGARTIGKEIT


BERÜHRUNGEN, DIE FASZINIEREN UND INSPIRIEREN

Wir leben von Berührungen. Täglich berühren unsere Hände tausende unterschiedliche Materialien, Gegenstände, Formen und wecken individuelle Gefühle.

Der Griff Ihrer Haustür ist der persönlichste Teil Ihres Eingangs. Gehen Sie bei der Auswahl des passenden Griffes keine Kompromisse ein. So individuell wie Ihre Hände, sind die Stoßgriffe von TOPIC.

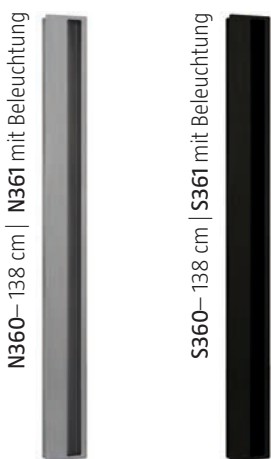
DER PERFEKTE GRIFF

Alle Griffe werden in der hauseigenen Schmiede aus Edelstahl gefertigt. Im Gegensatz zu Aluminiumgriffen sind alle TOPIC Haustürgriffe kratzfest und bestehen durch höchste Materialqualität und perfekte Verarbeitung. Auch hier sind Ihre individuellen Wünsche unser Spezialgebiet.



SCHALENGRIFFE

Schalengriffe verleihen Ihrer Haustüre den ganz besonderen Touch. Sie sind zeitlos, dezent und besonders edel.



N360 – 138 cm | N361 mit Beleuchtung
S360 – 138 cm | S361 mit Beleuchtung
für Modellreihe T, T1 und T2
(Nicht einsetzbar für: T Altholz Fichte, T Altholz Eiche unbewittert geölt)




S348 – 140 cm
für B9 Modellreihe T1, T2 und B920-T3


- S346 mit FP
- S347 mit Smart Connect
- S348 mit Smart Connect und FP (wie Abbildung)
- S346L mit Licht und FP
- S347L mit Licht und Smart Connect
- S348L mit Licht, Smart Connect und FP



N167 – 50 cm
für Modellreihe T1 und T2



N327 – Länge: 3x Plattenhöhe in Keramik, Stein oder Beton (N328 mit Beleuchtung) für Modellreihe T3



STOSSGRIFFE IN SCHWARZ

Neu und absolut im Trend. Designgriffe in schwarz sind unauffällig und zurückhaltend, aber dennoch ausdrucksstark und zeitlos.

KNÖPFE



Knopf N212

Knopf N213



Knopf N211

Knopf K211



Knopf M211

Knopf S211



Knopf N210



DER PERFEKTE GRIFF

DRÜCKER

kombinierbar mit den unten abgebildeten Rosetten



Garnitur N200



Garnitur S200



Garnitur M200



Garnitur K200



Garnitur N224



Garnitur S224



Garnitur M224



Garnitur N204



Garnitur N223



Garnitur S223



Garnitur N228



Garnitur S228

AUSSENROSETTEN

Kernziehschutzrosetten bis RC3 –
aufgesetzt oder flächenbündig möglich.



N0



K0



M0




N3



K3



S0



S3

Flachrosetten bis RC2 – nur aufgesetzt möglich.



N6



S6



K6



N7



S7



K7



N10



S10



N11



S11

Kernziehschutzrosetten bis RC3 –
nur flächenbündig möglich.

Kernziehschutzrosetten klein bis RC2 –
nur flächenbündig möglich.

LANGSCHILDGARNITUREN



NF151 RC2



NF154 RC2



NF150 RC2



NF156 RC2



N56 RC3



N57 RC3



N63 RC3



N58 RC3



S64 RC3



S3



S4



S225-S5



S8



S9

KLOPFER



KS8



Klopfers M11



Klopfers M103



Klopfers N100





GRENZENLOSE DESIGNVIELFALT

INNENANSICHT, DIE PERFEKT HARMONIERT

Die liebevolle Gestaltung Ihres Heims spiegelt Ihre persönliche Individualität wieder. Ob puristisch elegant, romantisch verspielt, rustikal oder zeitlos schön, das Innendesign Ihrer Haustür schmiegt sich harmonisch an die Innenarchitektur Ihrer eigenen vier Wände.

Lassen Sie sich vom Facettenreichtum der Innendesignmöglichkeiten inspirieren, denn Sie sehen Ihre Haustür von innen viel öfter als von außen!

BEISPIELE FÜR INNENDESIGNMÖGLICHKEITEN


B37 Silverwood 1
mit 4 Edelstahllisenen
bandseitig



B9 Silverwood 2
mit 6 Edelstahllisenen



B9 Eiche rauchig



B9 Altholz Eiche Furnier



B37 Eiche alt



B63 Eiche astig
mit 2 Lisenen in schwarz poliert,
Glasrahmen HFM05



A250 Eiche astig,
Glasrahmen in Edelstahl



B37 Eiche astig



B9 Eiche astig geölt natur



B35 Eiche astig 100 matt



B9 Eiche geölt
mit 6 Edelstahllisenen



A483 Eiche geölt 1



B9 Eiche crack 1



A483 Altholz Fichte Furnier



B9 Lärche 600
mit vertikaler Spurfräsung
und Furnierrichtung auf
Kundenwunsch



B9 Amerikanische Nuss



B37 Eiche Altholz Furnier 100
matt, Glasrahmen HFM 05



B63 HFM22,
Glasrahmen RAL 7021



B9 RAL 7044 Spurfräsung



B37 RAL 9016,
Glasrahmen Eiche Silverwood



B9 RAL 9016,
Edelstahllisene schlossseitig



B9 RAL 9016,
3 Edelstahllisenen bandseitig






B9 RAL 9016,
2 Edelstahllisenen



B9 RAL 9016 mit Spiegel




AUSSTATTUNGSOPTIONEN



	T	T1	T2	T3
Farben: alle RAL (exkl. Perl), alle HF & HFM, Eiche, Asteiche, Fichte, Lärche, außen und innen gleich	✓	✓	✓	✓
Sonderholzarten: z.B. Eiche Crack, amerikanische Nuss oder beige gestelltes Furnier	0	0	0	0
Zusätzliche Farben (z.B. außen und innen unterschiedlich, oder 2. Farbe am Türblatt)	0	0	0	0
Gebürstete oder geölte Holzoberflächen (nur innen)	0	0	0	0
Spurfräsungen	0	0	0	0
Edelstahllisenen matt gebürstet	0	0	0	0
Lisenen gold hochglanz poliert	0	0	0	0
Lisenen bronze hochglanz poliert	0	0	0	0
Lisenen schwarz hochglanz poliert	0	0	0	0
Sockelblech Edelstahl flächenbündig	0	0	✓	✓
Hausnummern, Straßename in Edelstahl, flächenbündig verarbeitet. Nicht möglich auf: Sichtbeton oder Keramik. Auf Glas Sandstrahlung	0	0	0	0
Schwellenbeleuchtung	n/a	0	0	n/a
Verdecktes Band	n/a	0	✓	✓
Ausführung in RC2 (EN 1627)	0	0	✓	✓
Ausführung in RC3 (EN 1627)	n/a	0	0	0
TOPIC Fingerprint dLine	0	0	0	0
TOPIC Fingerprint	0	0	0	0
flächenbündiger Fingerprint Einbau (nur bei TOPICore und Holz möglich)	n/a	0	✓	✓

	T	T1	T2	T3
 TOPIC Keypad (anthrazit, edelstahlgrau, weiß)	0	0	0	0
flächenbündiger Keypad Einbau (nur bei TOPICcore und Holz möglich)	n/a	0	✓	✓
 TOPIC Touch Tagesfunktion	0	0	0	0
 Türwächter	0	0	0	0
 Weitwinkelspion	0	0	0	0
 X-tra Zylinder mit Sicherungskarte und 5 Schlüssel	0	0	✓	✓
 VS Zylinder mit Sicherungskarte und 5 Schlüssel	✓	✓	W	W
 Knauf am Zylinder innen	0	0	0	0
 Halbzylinder mit Sicherungskarte und 5 Schlüssel	0	0	0	0
 E-Öffner mit Tagesentriegelung	0	0	0	0
 Magnetkontakt: Öffnungsmelder (Reed-Kontakt) für Alarmanlage. Für die Zustandsanzeige der Türen in Smart Home Systemen wie z. B. LOXONE oder KNX kompatibel.	0	0	0	0
 Riegelkontakt: Meldet gesperrtes Schloss an Alarmanlage. Für die Zustandsanzeige der Türen in Smart Home Systemen wie z. B. LOXONE oder KNX kompatibel.	0	0	0	0
 Bandsicherungsbolzen für T, T1 und beim Einsatz von verdeckten Bändern für T2 bzw. T3.	0	0	0	0
 Funksteuerung mit 3 Handsender – Ansteuerungsmöglichkeit für die Verriegelungen TOPIC 5-Punkt-Automatik mit A-Öffner, TOPIC 5-Punkt Motorschloss Genius und Drehtürantrieb	0	0	0	0
 Obertürschließer (mit Türfeststeller) in silber oder weiß	0	0	0	0

✓ = Serienmäßig | 0 = Option mit Aufpreis | W = Wahlweise ohne Aufpreis | n/a = nicht anwendbar



	T	T1	T2	T3
Verdeckter Türschließer mit Türfeststeller	0	0	0	0
Verdeckter Drehtürantrieb. Nur in Kombination mit TOPIC 5-Punkt Motorschloss Genius bestellbar.	n/a	0	0	0
TOPIC 5-Punkt Verriegelung: 2 Stahlrundbolzen und der Hauptriegel verhindern das Aufhebeln der Tür, 2 Schwenkhaken das Auseinanderdrücken von Türrahmen und Türblatt – durch den Schlüssel gesperrt.	✓	✓	✓	✓
TOPIC 5-Punkt-Automatik: Fallen- & Schwenkriegel verriegeln beim Schließen automatisch und werden manuell durch den Innendrücker geöffnet, der Hauptriegel durch den Schlüssel.	0	0	0	0
TOPIC 5-Punkt-Automatik mit A-Öffner: Ideal für Fingerprint, wie oben aber die Fallen- und Schwenkriegel werden motorisch geöffnet. Von Smart Home Systemen ansteuerbar.*	0	0	0	0
TOPIC 5-Punkt Motorschloss: Die vollmotorische Lösung für mehr Komfort und Sicherheit. Diese Verriegelung ist problemlos mit Zutrittskontrollsystemen und individuellen Anwendungen im modernen Privatbau kombinierbar. Zwei Ausführungen stehen zur Auswahl: RC: Entriegelung von innen über Schlüssel oder Taster. KOMFORT: Entriegelung von innen über den Drücker. Achtung: senkt Widerstandsklasse auf RCO. Von Smart Home Systemen ansteuerbar.*	0	0	0	0

✓ = Serienmäßig | 0 = Option mit Aufpreis | W = Wahlweise ohne Aufpreis | n/a = nicht anwendbar

* Bei Smart Home Anbindung muss sichergestellt sein, dass die Netzwerkverbindung des Hauses vor externen Hackerangriffen geschützt ist.

DER AUFBAU EINER TOPIC-TÜR

Alles eine Frage der richtigen Konstruktion



Musterschnitt der Modellreihe T2 mit Vorsatzglas

1 Das TOPICcore Oberflächensystem

TOPICcore ist eine wasserfeste Ummantelung des Holzes. Dieses von TOPIC selbst entwickelte Oberflächensystem ermöglicht eine enorme Vielfalt an Farb- und Strukturgestaltungen. Pflegeleicht, mit angenehmer Haptik und außergewöhnlich schön.

2 Der Lack oder die Holzoberfläche

Der Lack ist ein UV-beständiger, hochwertiger, seidmatter Speziallack, der jeder Witterung trotzt. Wenn eine Holzoberfläche gewählt wird besteht die Decklage aus qualitativ hochwertigem Echtholz furnier mit 4-lagigem Lasuraufbau.

3 Die beste Dichtfunktion

entsteht durch zwei Dichtebenen aus hochwertigen und ermüdungsfreien Silikondichtungen. Fazit: hohe Wärmedämmung, satter Klang, kein Türknallen.

4 Der Isolierkern

für eine hohe Wärme- und Schalldämmung.

5 Der blockverleimte Rahmen mit Stabilisator

eine speziell von TOPIC entwickelte Blockverleimung für hohe Stabilität und Verzugfreiheit.

6 Echte 4-fach-Verglasung mit 6 Scheiben

garantiert höchste Nutzungssicherheit, Wärmeschutz, elegante Optik mit händisch, perfekt gesetzten Glasabstandhaltern.

7 Die doppelte und beschichtete Abdichtung

mit Spezialbeschichtung für noch bessere Schlagregen- und Luftdichtheit im Schwellenbereich.

8 Die TOPIC-Anschlagschiene

glasfaserverstärkt, mit trittfester Gewebeeinlage und guter Wärmedämmung. Keine Kältebrücken (im Unterschied zu Metall-Profilen) und kein Anfrieren der Dichtungen.

9 Der Thermoschwellenunterbau

diese Option zahlt sich auch in der Renovierung aus: denn damit erreicht man eine optimale thermische Trennung, keine Kälte- und Feuchtigkeitsbrücken im Unterboden und kein Absacken der Haustüre.

TÜRMODELLE IM ÜBERBLICK

Türen ohne Lichtausschnitt

B9 T T1 T2 T3




B9 Altholz




B9 Lisenen



B9 Massivoberflächen



Pure T2



Türen mit Lichtausschnitt

A230 T T1 T2



A250 T T1 T2



A407 T T1 T2




A437 T T1 T2



A483 T T1 T2 T3



B10 T T1 T2




B11 T T1 T2



B15 T2



B17 T T1 T2 T3



B34 T T1 T2



B35 T T1 T2 T3



B37 T T1 T2 T3



B54 T T1 T2



B55 T T1 T2



B60 T T1 T2



TÜRMODELLE IM ÜBERBLICK

Türen mit Lichtausschnitt

B62 T T1 T2



B63 T T1 T2 T3



B65 T T1 T2



B66 T T1 T2



B67 T T1 T2



B68 T T1 T2



B69 T T1 T2



B71 T T1 T2 T3



B700 T T1 T2 T3



B701 T T1 T2 T3



B702 T T1 T2 T3



B703 T T1 T2 T3



Daylight T3



Glanzstück T T2 T3



Pure02 T2



Shadow03 T2



TÜRMODELLE IM ÜBERBLICK

Klassische Türen

A96 T1



A102 T1



A127 T1



A128 T1



A129 T1



A134 T T1



A147 T1



A170 T1



A171 T1



A173 T1



A174 T1



A258 T1



A484 T T1



A752 T1



IMPRESSUM

Türen, Griffe, Schliffe, Seitenteile und Schnitte sind für TOPIC mustergeschützt bzw. patentiert. Herausgeber und für den Inhalt verantwortlich: TOPIC GmbH, Gestaltung: TOPIC GmbH, Fotografie: Markus Krenn, Robert Striegl, David M. Peters, Florian Vierhauser, Roland Wimmer, KfV Karl Fliether GmbH & Co. KG, Adobe Stock, Shutterstock, iStock. Druck: Johann Sandler GesmbH & Co KG, Marbach/Donau. Farb- und Glasdarstellungen können aufgrund drucktechnischer Gegebenheiten vom Original abweichen. Musterabbildungen sind nicht maßstabsgetreu. Technische Änderungen, Irrtum oder Druckfehler vorbehalten. Es gelten die Geschäftsbedingungen der TOPIC GmbH.

Türennummer	Seite	Grundfarbe/Oberfläche	2. Farbe	Stoßgriff
20231001	4	HF716	DM07	N188
20231002	4	Exterior Prado Agate Grey		N77
20231003	4	Exterior Patina Bronze	HF716	N173 an TB-Höhe angepasst
20231004	4	HF716/Edelstahl		N173
20231005	4	HF716		N174
20231006	4	HF716		Schalengriff auf Kundenwunsch
20231007	5	Lärche Silverwood 2		N155
20231008	5	HF916	Exterior Skyline	Schalengriff auf Kundenwunsch
20231009	5	HF916		N188
20231010	5	HF716		S311
20231011	5	RAL9007		N361
20231012	5	Glackierung RAL7021		S357
20231013	7	Altholz Eiche unbewittert geölt	HFM05	S343
20231014	7	HF905	Altholz Fichte	S311
20231015	7	Altholz Fichte	Edelstahlbelag	N197
20231016	7	Altholz Eiche	Edelstahlbelag	N328
20231017	7	Altholz Eiche		S343
20231018	7	Altholz Eiche unbewittert geölt	HFM05	S346
20231019	9	HF716		N333
20231020	9	Exterior Skyline		N174
20231021	9	Lärche gebürstet Silverwood 2		N195
20231022	9	HF716		N78
20231023	9	HF716		N155
20231024	9	HF716		N195
20231025	11	Keramik Lamiera	Edelstahlbelag	N157
20231026	11	Himalayastein	RAL9005	S344
20231027	11	Keramik Koshi nero	Betonornament	S312
20231028	11	Keramik Koshi nero		N327
20231029	11	Keramik anthrazit		N321
20231030	11	Beton		N195
20231031	13	Keramik Lamiera		N312
20231032	13	Keramik Altholz	HF722	N197
20231033	13	Altholz Eiche unbewittert geölt		S344
20231034	13	Himalayastein		N312
20231035	13	Keramik Koshi grau	HF716	N311
20231036	13	Beton		N312
20231037	17	nardograu	schwarzgrau	S311R
20231038	17	Keramik graubraun	schwarzgrau	S311R
20231039	17	Keramik schwarzstahl	schwarzgrau	S311R
20231040	17	HFM12	RAL9005	S311
20231041	17	TOPIC NT Dekor Altholz Eiche	schwarzgrau	S311R
20231042	17	Altholz Eiche unbewittert geölt		S311R
20231043	19	Beton	RAL7021	S312
20231044	19	Exterior Skyline	RAL7021	S312
20231045	19	Altholz Eiche	RAL7021	S312
20231046	19	Keramik Lamiera	RAL7021	S312
20231047	19	HFM05	RAL7021	S312
20231048	19	HFM05	RAL7021	S312
20231049	19	HFM05	RAL7021	S312
20231050	19	HFM05	RAL7021	S312
20231051	20	HF716		N195
20231052	21	RAL9007		N78
20231053	21	Exterior Skyline	HF716	N312
20231054	21	TOPIC NT Dekor Altholz Eiche		S312
20231055	21	HFM05		N197
20231056	21	Exterior Prado Agate Grey		N312
20231057	21	Himalayastein		N155
20231058	21	Beton	HFM02	N312
20231059	22	HFM01		N81
20231060	23	HFM12		N75
20231061	23	Eiche astig		S311
20231062	23	HF916		N311
20231063	23	HFM05		N197
20231064	23	HF716		N198
20231065	23	RAL DM07		N77
20231066	24	HF716		N197
20231067	25	Exterior Skyline	HF716	N360
20231068	25	Himalayastein	Shadow silber	S311
20231069	25	HF916		N77
20231070	25	Keramik anthrazit		N195
20231071	25	HF716	RAL9006	N312
20231072	25	TOPIC NT Dekor Altholz Eiche	HFM05	S311
20231073	26	HF916		N75 Sonderlänge
20231074	27	HFM05		S311
20231075	27	Exterior Skyline		N77
20231076	27	Eiche astig		S343
20231077	27	RAL9006		N195
20231078	27	RAL9010		N78
20231079	27	HFM13		S344
20231080	28	Exterior Skyline	HF716	N195 Sonderlänge
20231081	29	HF716	RAL9005	N195 Sonderlänge
20231082	29	Keramik Düne	HFM05	S311
20231083	29	HF916	Shadow silber	N312
20231084	29	Keramik braun	RAL9005	N174
20231085	29	Exterior Patina Bronze	RAL8017	N312
20231086	29	Altholz Eiche unbewittert geölt	HFM05	N75
20231087	30	HF716		N164
20231088	31	HF716		N197
20231089	31	HFM05	HFM02	N197
20231090	31	Eiche astig		S343
20231091	31	HF716		N75
20231092	31	Exterior Skyline		N78
20231093	31	HF916	HFM05	N197
20231094	31	HF916	RAL9006	N78
20231095	32	HFM05	HFM02	N197

Türnummer	Seite	Grundfarbe/Oberfläche	2. Farbe	Stoßgriff
20231096	33	Beton	HFM02	N312
20231097	33	Exterior Skyline	HFM02	N197
20231098	33	Eiche astig		S343
20231099	33	HF716	RAL9006	N198
20231100	33	HF716	RAL9006	N197
20231101	33	HFM04		S312
20231102	33	nardograu	schwarzgrau	S322
20231103	34	HF716		N198
20231104	35	Eiche Silverwood 1		N197
20231105	35	Eiche astig	Eiche Silverwood 1	N174 Sonderlänge
20231106	35	Eiche astig		N195
20231107	35	HF716		N195
20231108	35	RAL9006		N197
20231109	35	Exterior Skyline		N312
20231110	35	HFM12		N195
20231111	36	HF716		N195
20231112	37	TOPIC NT Dekor Altholz Eiche	HF716	N311
20231113	37	Eiche astig		S311
20231114	37	Eiche 1		N311
20231115	37	HF916		N77
20231116	37	HF716	RAL9005	S339
20231117	37	HF716	RAL9005	N312
20231118	37	Exterior Skyline	HF716	N195 Stoßgrifflänge auf Kundenwunsch N311 Stoßgrifflänge auf Kundenwunsch
20231119	37	HF716		N78
20231120	38	HFM05		N195
20231121	39	HFM05		N167
20231122	39	HF716		N311
20231123	39	HFM02	RAL7021	N328
20231124	39	Keramik anthrazit	RAL9005	S312
20231125	39	Keramik Altholz	HFM05	S312
20231126	39	Exterior Skyline	RAL7004	N197
20231127	39	Eiche astig	Eiche astig lasiert in RAL9007	N360
20231128	40	HF716		N311
20231129	41	Altholz Eiche unbewittert geölt	RAL9005	S311
20231130	41	Eiche astig	RAL9006	N195 Sonderlänge
20231131	41	Beton		S341
20231132	41	Exterior Prado Agate Grey	HFM05	N198
20231133	41	RAL DM01		N195
20231134	41	Exterior Skyline	RAL7011	N311
20231135	42	Exterior Skyline		N311
20231136	43	HFM05		N81
20231137	43	HFM02		N75 Sonderlänge
20231138	43	TOPIC NT Dekor Altholz Eiche		N81
20231139	43	RAL7015		N77
20231140	43	HF716	RAL9006	N75
20231141	43	Eiche astig		N197
20231142	44	Lärche		N94
20231143	45	Eiche geölt 1		N211
20231144	45	Lärche geölt 1		N76
20231145	45	Lärche geölt 1		N210
20231146	45	Eiche Silverwood 1		N213
20231147	46	RAL7004	HF716	N74
20231148	47	Eiche astig	Shadow silber	N197
20231149	47	HF716		N77
20231150	47	HFM05		N195 Sonderausführung
20231151	47	HF716	RAL9007	N74
20231152	47	HF716	RAL9007	N74
20231153	47	HFM05	HFM12	N74
20231154	48	HF916	RAL9007	N77
20231155	49	Exterior Prado Agate Grey		N197
20231156	49	RAL9007	RAL7015	N78
20231157	49	HF716	HF916	N197
20231158	49	HF716	RAL9005	N165
20231159	49	HFM12	HFM22	N165
20231160	49	HF916	HFM03	N165
20231161	52	RAL6005		NF154
20231162	53	RAL6005	HF916	N63
20231163	53	Eiche 2		S3
20231164	53	HF916		S4
20231165	53	HF916		S4
20231166	53	HF916		NF151
20231167	54	Altholz Fichte		S3
20231168	55	Eiche 1		N89
20231169	55	Eiche alt		S3
20231170	55	HF916		N57
20231171	55	Altholz Eiche unbewittert geölt		S200
20231172	55	Lärche 1		NF154
20231173	55	Eiche astig		N224
20231174	55	HF916		N57
20231175	56	HF916		NF154
20231176	57	Eiche 1		N57
20231177	57	HF916		NF154
20231178	57	RAL6009		N56
20231179	57	HF916		N78
20231180	57	HF916		N81
20231181	58	HF916		N76
20231182	59	Eiche alt		S3
20231183	59	Eiche astig		S4
20231184	59	HF916		N56
20231185	59	HF916		N63
20231186	59	HF916		N63
20231187	60	Eiche astig		S4
20231188	61	HF916		S9
20231189	61	Eiche 37		S4
20231190	61	Eiche astig		S4
20231191	61	Eiche alt		N63

Details zu allen Türen finden Sie mit der im Katalog angegebenen Türnummer auf unserer Website www.topic.at. Dafür bitte die Türnummer im Suchfeld eingeben.



TOPIC GmbH, Haustüren und Wohnungseingangstüren
Altendorferfeld 6, A-4152 Sarleinsbach/Austria
T: +43 (0) 7283 / 82 30-0, F: DW-21, topic@topic.at
www.topic.at

Überreicht durch: